

 智慧树网

www.zhìhuìshù.com


# 共享课程学生学习手册

## 智慧树移动APP上线了


安卓应用下载市场：

360应用市场，百度应用市场，豌豆荚应用市场



苹果扫描区 

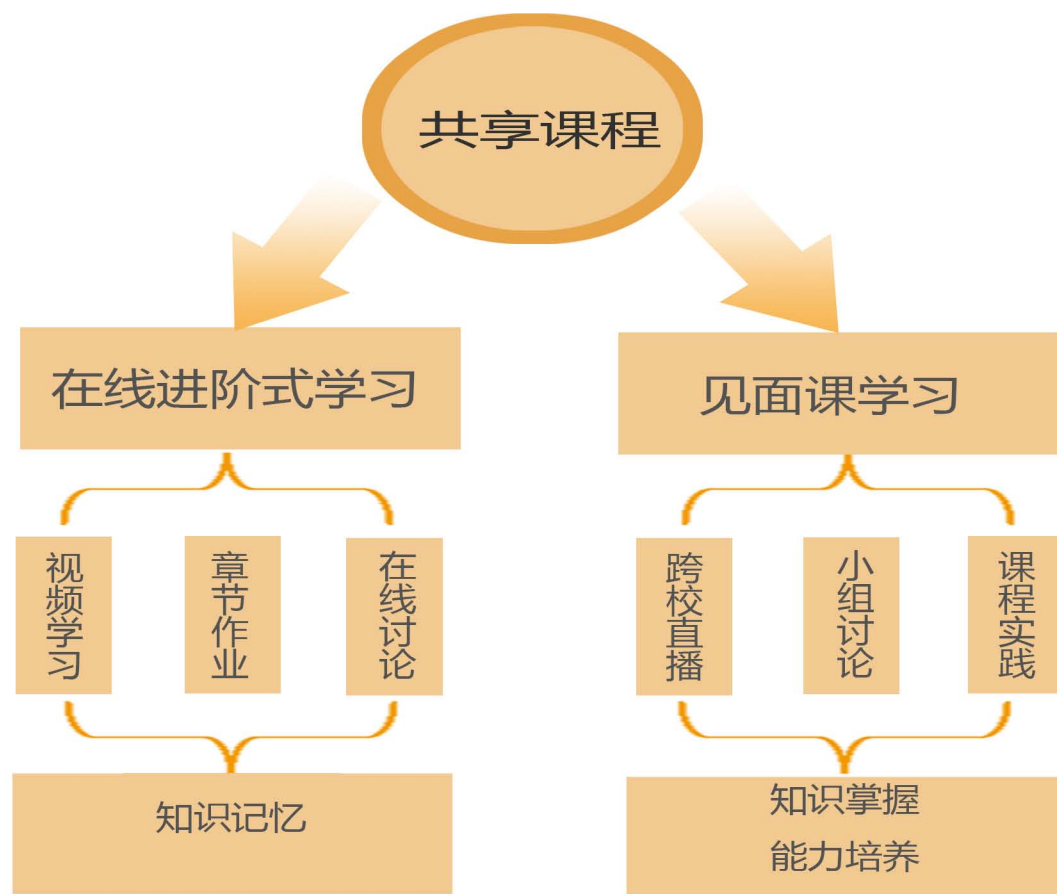


安卓扫描区 

让每一位学生都享有最好的课程

让每一位学生都拥有选择的权利

# 共享课程模式图



如何选课

如何学习

如何考试

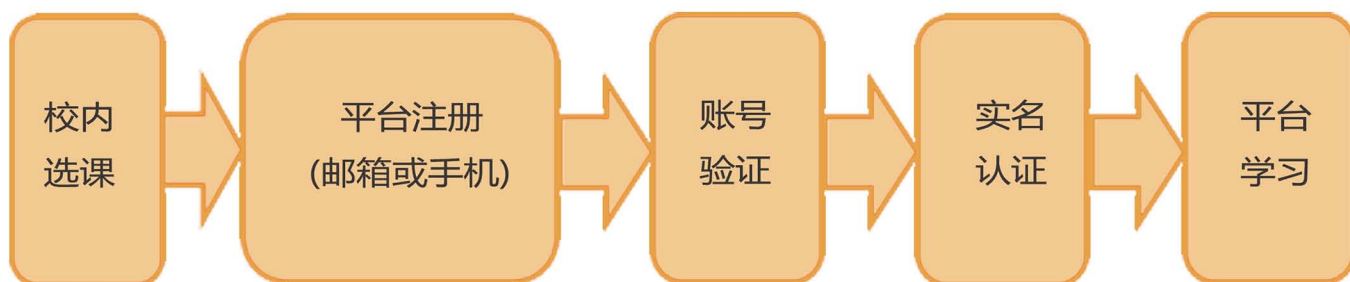
常见问题

学习收获

选课修读 学生篇



# 共享课程如何选课?



未经实名认证的账号，无法开始所选修共享课的平台学习，童鞋们要注意哟。

Step1

## 校内选课

请进入本校选课系统，选择清单中的需选课程即可，具体咨询各校教务处。

Step2

## 平台注册

进入智慧树官网: <http://www.zhihuishu.com> 点击注册，有两种注册方式供选。

The screenshot shows the registration form for a mobile account. At the top, there are two tabs: "手机账号" (Mobile Account) and "邮箱账号" (Email Account). The "手机账号" tab is selected. The form includes fields for "手机号" (Mobile Number), "创建密码" (Create Password), "真实姓名" (Real Name), "性别" (Gender) with radio buttons for "男" (Male) and "女" (Female), and "验证码" (Verification Code). A "换一张" (Change) button is next to the verification code field. At the bottom, there is an orange "立即注册" (Register Now) button.

The screenshot shows the registration form for an email account. At the top, there are two tabs: "手机账号" (Mobile Account) and "邮箱账号" (Email Account). The "邮箱账号" tab is selected. The form includes fields for "注册邮箱" (Registration Email), "创建密码" (Create Password), "真实姓名" (Real Name), "性别" (Gender) with radio buttons for "男" (Male) and "女" (Female), and "验证码" (Verification Code). A "换一张" (Change) button is next to the verification code field. At the bottom, there is an orange "立即注册" (Register Now) button.

Step3

## 账号验证

根据对应注册方式，按平台提示，验证账号。

Step4

## 实名认证

验证账号链接会提示跳转到实名认证页面

www.zhihuishu.com已有智慧树账号，马上 [登录](#)

### 实名认证

填写认证信息 通过认证，获得学校/企业的认证身份，享受学校/企业会员的优质服务

我是学生  我是教师

\*学号:

\*姓名:

\*学校:  

\*学院:

\*系部:

\*专业:

\*手机:

登录后可在【智慧空间】→【实名认证】中进行认证

Step5

## 进入平台

实名认证之后，即可在智慧树【在线学堂】课程列表中查看所选课程。

中国最大的MOOC式在线互动学堂首页 课程 直播 大学 社团



亲爱的，欢迎回来学习

- 首页
- 我的学习
- 课程讨论
- 作业考试
- 课程资料
- 学习笔记
- 课程通知
- 教务处理
- 教学计划
- 日程管理

您有101条待办事项:

课程列表



公开课 Open Harvard Course  
{ 哈佛大学 } 幸福课  
幸福课  
幸福课[2013/10-]  
0.0%  
08/19-09/15 继续学习

动态汇总 教学通知 教师分享

全部课程 全部分类

幸福



21天前 来自: 啦啦啦 [幸福课[2013/10-]] 分类: 评论(1)

体验新版

- 通知公告
- 学习帮助
- 作业提交时间
- 我想换班 作业做错了 作业迟交
- 快速学习 上课时间

教学日历

八月 2014

一	二	三	四	五	六	日
28	29	30	31	1	2	3
4	5	6	7	8	9	10
11	12	13	14	15	16	17
18	19	20	21	22	23	24
25	26	27	28	29	30	31
1	2	3	4	5	6	7

2014-08-19

明天请提交幸福课第一章单元测试

在线客服

# 共享课程如何学习?

## 在线进阶式学习

### 【登陆账号】

登陆智慧树www.zhihuishu.com，进入个人账号。在线学堂课程列表中，点击课程图片或文字，进行进阶式教程的章节学习。



### 【课程视频】

在线观看每个章节的课程视频，可重复观看，学透知识。



## 【作业考试】

在线按时完成每个章节的作业和考试，作为自己平时成绩的重要部分。



中国最大的MOOC式在线互动学堂

首页 课程 直播 大学 社团



亲爱的，欢迎回来学习

首页

我的学习

课程讨论

作业考试 99

课程资料

学习笔记

课程通知

教务处理

教学计划

作业考试 我的互评任务

幸福课[2013/10-]

如果你选了多门课，请在左侧下拉选择课程

未上数 已上数 全部



### 第一章第一节单元测试

课程名称 幸福课

类型 作业

题目数量 1

发布教师 欧采杏德

对应章节 第一章

截止时间 2014-08-21 13:08

退交处理 允许退交



### 第一章第三节单元测试

课程名称 幸福课

类型 作业

题目数量 3

发布教师 欧采杏德

对应章节 第一章

截止时间 2014-08-21 13:08

退交处理 允许退交



### 第一章第四节单元测试

课程名称 幸福课

类型 作业

题目数量 2

发布教师 欧采杏德

对应章节 第一章

截止时间 2014-08-21 13:08

体验新版

4 通知公告

学习帮助

上课时间

作业提交

作业提交

我想请假

作业做错了

快速学习上课时间

我想换班

教学日历

八月 2014

一 二 三 四 五 六 日

28 29 30 31 1 2 3

4 5 6 7 8 9 10

11 12 13 14 15 16 17

18 19 20 21 22 23 24

25 26 27 28 29 30 31

1 2 3 4 5 6 7

2014-08-20

课程名称:幸福课\_第一章第一节

在线答题版



中国最大的MOOC式在线互动学堂

首页 课程 直播 大学 社团



### 第一章第一节单元测试

暂存作业

提交作业

剩余时间(时分)

21:04

完成率

100%

第1部分

1

名称 幸福课

对应章节 第一章第一节

成绩类型 分数制

截止时间 2014-08-21 13:08

题目数 1

退交处理 允许退交

说明:

第1部分

总题数:1

#### 1 【单选题】(10分)

Ta在成功后接受了采访，在采访者的严重一个成功的心理学家往往具备很多外在条件，下列哪一个条件不是采访者认为优秀的老师应当具备的？

- A. 好实际
- B. 更开朗
- C. 外向
- D. 内向

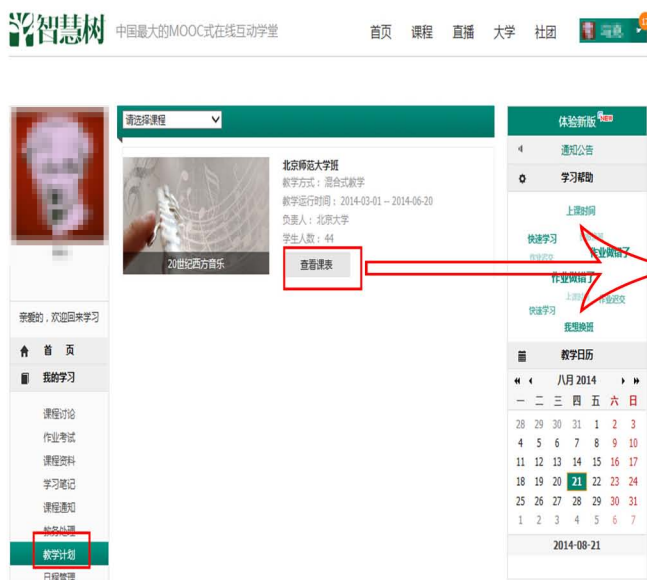
## 【课程讨论】

在这个版块，同学们既可以针对知识点等课程相关问题进行提问，得到老师和助教的帮助，还可以进行班级内讨论和所有教学班的共同探讨。线上交流更便捷，沟通更顺畅。总有志趣相投的朋友等着你去认识。



## 【教学计划】

了解课程在线学习及见面课学习安排，全面把控学习进度。



## 见面课学习

### 【课前准备】

在教学计划中查看见面课上课的时间以及地点，并根据教师要求，进行相应课前准备。如讨论题目，课程计划，要求完成的相应进阶式教程章节等。课程教师会在【教学通知】中发布课程的相关通知，请及时查看。



### 【见面课中】

见面课学习分为跨校直播，小组讨论，课程实践。



### 见面课后

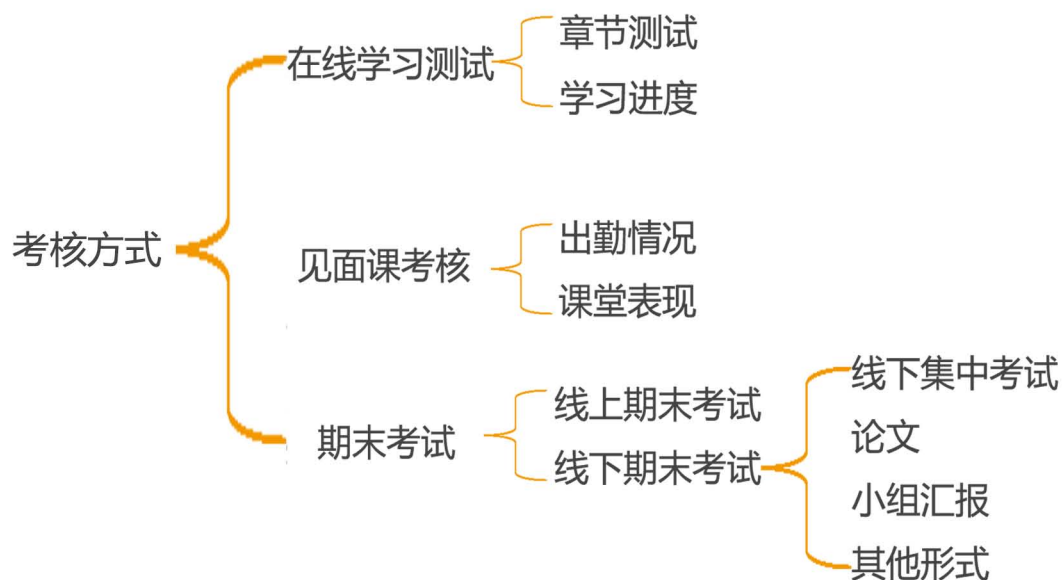
为了更好的组织见面课程，助教会抽取部分同学，完成课程调查问卷，以便更好了解见面课情况。同学们可以尽情表达自己的想法。

见面课学习是混合式教学中的关键阶段，至关重要，见面课的出勤和参与程度会被纳入到课程总成绩，要记得积极参加哦！



# 共享课程如何考试?

共享课程考核方式包括在线学习测试、见面课考核、期末考试三部分。



总成绩构成（各部分成绩占比以及期末考试具体形式），以各课程规定为准。

例：《思想道德修养与法律基础》总成绩构成

在线学习	30%		章节测试
见面课	30%		出勤情况和课堂表现
期末考试	40%		论文

# 常见问题

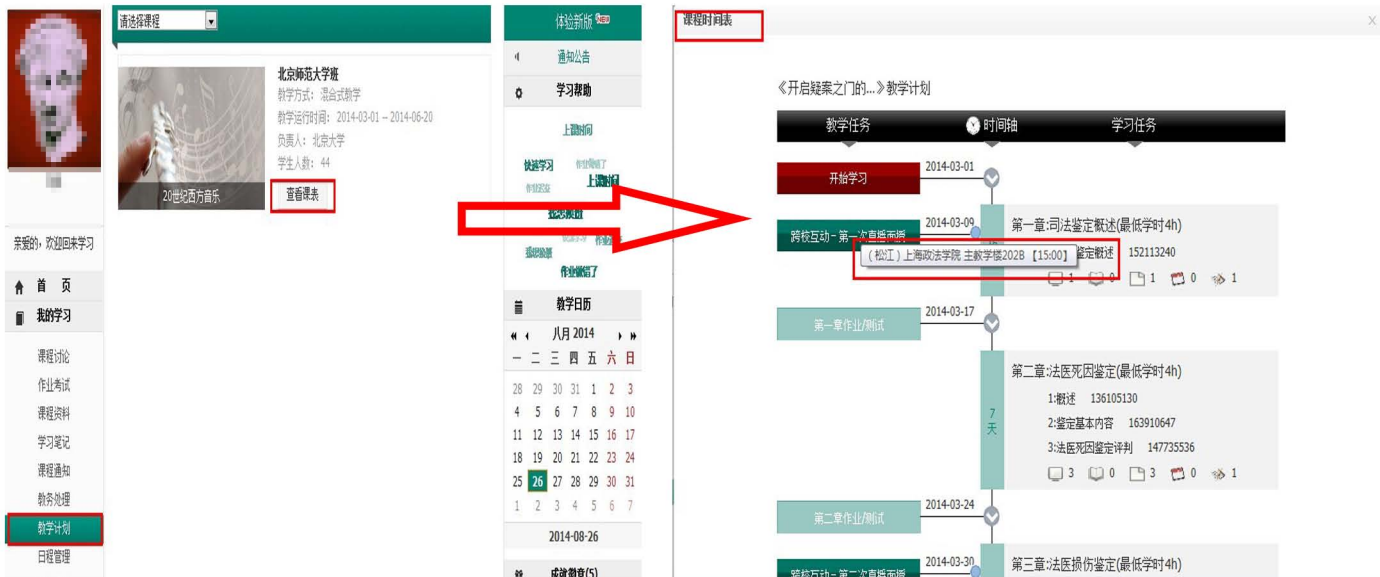
## 如何查看学习进度？

课程名称下方的进度条显示当前学习进度，红线位置为当前应该达到的进度。如学习进度落后，平台将会通过短信、邮件、站内信进行提醒。



## 怎样知道见面课的时间和地点安排？

登录账号，点击【教学计划】中的【查看课表】，鼠标在见面课描述文字行稍作停留即可出现教室信息。时间地点如有变动，在线学堂首页【教学通知】中会有信息发布，请留意。



## 怎样解决学习中的问题？

方式1：进入在线学堂【学习帮助】，问题库帮你解决常见问题



方式2：在线客服（QQ）、邮箱、电话及时解答各类疑问



## 您需要特别关注的共享课程的信息

各类教学通知



邮箱提醒

短信提示

订阅的微信 (zhihuishu\_2013)

## 成绩评定及学分认证

选课成功后，共享课程成绩与所在学校学分、成绩挂钩。成绩评定合格后所获学分转入本校培养方案，所获成绩将计入学校的成绩档案，请同学们务必完成所选课程课表及教师安排的面授、讨论、视频等相关学习任务，详情可咨询本校教务处

## 共享课程的事务管理

调班、退课等事务按照学校相关教务管理规定执行

# 共享课程的学习收获?

## 同样的时间，更多的收获

领略名家风采，感悟名师智慧。  
得到的不仅是学分和修读证明，  
更有表达、思辨、倾听、协作的能力。

## 学习更高效、进度你掌控

随时随地，快速学，反复看，你的学习你做主！

## 更多的同学、更多的友谊

你将有来自多个学校的同班同学，跨校园文化、跨学科的沟通交流、思维碰撞。

